





**ASOCIACION COLOMBIANA PARA EL AVANCE DE LA CIENCIA**  
**NIT. 890.203.944-9**  
**ESTADO DE RESULTADOS INTEGRALES**  
**De Enero 1 a Diciembre 31 de 2017 y 2016**  
**(Cifras expresadas en miles de pesos colombianos)**

	Nota	2017	2016	VARIACION	%
<b>INGRESOS</b>	<b>19</b>	<b>3,196,786</b>	<b>3,015,708</b>	<b>181,078</b>	<b>6%</b>
Asociados		130,554	60,970	69,584	114%
Administración de convenios y contratos		571,245	438,880	132,365	30%
Suscripciones a la Revista		0	3,634	(3,634)	-100%
Ventas de Revista		5,854	312	5,542	1776%
Consultorias		37,973	0	37,973	100%
Venta de Libros , videos y Merchandising		511	369	142	38%
Experiencia		518,021	66,813	451,208	675%
Diplomados, talleres y conferencias		1,402,521	2,028,180	(625,659)	-31%
Evaluaciones de Proyectos		530,106	367,270	162,836	44%
Arrendamiento de Bienes Inmuebles		0	49,280	(49,280)	-100%
<b>EGRESOS</b>		<b>2,902,023</b>	<b>3,267,577</b>	<b>(365,554)</b>	<b>-11%</b>
Gastos de Administración	20	1,290,470	1,604,081	(313,611)	20%
Costos de Distribución	22	218,931	589,228	(370,297)	20%
Costo por Servicios y Ventas	24	1,373,491	797,439	576,052	63%
Gastos de Depreciación	25	19,131	276,829	(257,698)	93%
Excedentes (Pérdida) Operativos		294,763	(251,869)	546,632	217%
<b>NO OPERACIONALES</b>		<b>(200,735)</b>	<b>347,011</b>	<b>(547,746)</b>	<b>-158%</b>
Ingresos Financieros	21	23,130	61,648	(38,518)	-62%
Gastos Financieros	23	180,621	70,861	109,760	155%
Otros Ingresos	21	161,154	501,228	(340,074)	-68%
Otros Egresos	23	204,398	145,004	59,394	41%
Excedentes (Pérdida) del Ejercicio antes de Imptos		94,028	95,142	(1,114)	-1%
Impuesto de Renta y Complementarios		-	-	-	-100%
Excedentes (Pérdida) del Ejercicio	26	94,028	95,142	(1,114)	-1%

Las notas a los Estados Financieros son parte integral de los mismos

  
**MARIA PIEDAD VILLAVECES NIÑO**  
**REPRESENTANTE LEGAL**  
**VER CERTIFICACIÓN ADJUNTA**

  
**RAMIRO EFREN ROSERO CORDOBA**  
**CONTADOR**  
**TARJETA PROFESIONAL TP 72349-T**  
**VER CERTIFICACIÓN ADJUNTA**

  
**FABIAN ROMERO ACOSTA**  
**EN REPRESENTACION DE NEXIA MONTES & ASOCIADOS**  
**REVISOR FISCAL**  
**TARJETA PROFESIONAL 118310-T**  
**R OPINION ADJUNTA**





**ASOCIACION COLOMBIANA PARA EL AVANCE DE LA CIENCIA**  
**NIT 890.203.944-9**  
**ESTADO DE FLUJOS DE EFECTIVO**  
**Por los Años Terminados el 31 de Diciembre de 2017 y 2016**  
**(Cifras expresadas en pesos colombianos)**

ACTIVIDADES DE OPERACION	2017	2016
Utilidad Neta	94,028	95,143
Mas (Menos) Gastos (Ingresos) que no afectaron el capital de trabajo	3,500	(126,694)
Depreciación Acumulada	325,242	(371,465)
Otros Activos	(36,194)	12,543
<b>EFFECTIVO GENERADO EN OPERACIONES</b>	<b>386,576</b>	<b>(390,473)</b>
Proveedores	0	0
Cuentas por Pagar	97,175	(480,778)
Impuestos, Tasas y Contribuciones	(52,081)	(69,791)
Obligaciones Laborales	(105,222)	5,721
Pasivos estimados y Provisiones	16,244	16,244
Otros Activos no Financieros (Convenios y Contratos)	(164,335)	(4,537,247)
Ingreso Diferido	0	0
Deudores	563,291	860,468
Inventarios	3,355	3,123
<b>FLUJO DE EFECTIVO NETO EN ACTIVIDADES DE OPERACION</b>	<b>358,427</b>	<b>(4,202,260)</b>
<b>ACTIVIDADES DE INVERSIÓN</b>		
Inversiones Corrientes	155,554	(154,920)
Disminucion de activos Fijos	(0)	(415,030)
<b>FLUJO DE EFECTIVO NETO EN ACTIVIDADES DE INVERSION</b>	<b>155,554</b>	<b>(569,950)</b>
<b>ACTIVIDADES DE FINANCIACION</b>		
Obligaciones Financieras	(738,002)	447,964
<b>FLUJO EFECTIVO NETO EN ACTIVIDADES DE FINANCIACION</b>	<b>(738,002)</b>	<b>447,964</b>
<b>VARIACION EN EL EFECTIVO</b>	<b>(506,131)</b>	<b>(4,714,719)</b>
<b>EFFECTIVO AL PRINCIPIO DEL PERIODO</b>	<b>1,976,169</b>	<b>6,690,889</b>
<b>EFFECTIVO AL FINAL DEL PERIODO</b>	<b>1,470,038</b>	<b>1,976,169</b>

Las notas a los Estados Financieros son parte integral de los mismos

  
**MARIA PIEDAD VILLAVECES NIÑO**  
**REPRESENTANTE LEGAL**  
**VER CERTIFICACIÓN ADJUNTA**

  
**RAMIRO EFREN ROSERO CORDOBA**  
**CONTADOR**  
**TARJETA PROFESIONAL TP 72349-T**  
**VER CERTIFICACIÓN ADJUNTA**

  
**FABIAN ROMERO ACOSTA**  
**EN REPRESENTACION DE NEXIA MONTES & ASOCIADOS**  
**REVISOR FISCAL**  
**TARJETA PROFESIONAL 118310-T**  
**VER OPINION ADJUNTA**




ASOCIACIÓN COLOMBIANA PARA EL AVANCE DE LA CIENCIA  
NIT 890.203.944-9


ESTADO DE CAMBIOS EN EL PATRIMONIO  
Por el Año Terminado el 31 de Diciembre de 2017  
(Cifras expresadas en pesos colombianos)

CONCEPTO	2,016	AUMENTO DURANTE EL AÑO 2017	DISMINUCION DURANTE EL AÑO 2017	SALDOS A DICIEMBRE 31 DE 2017
FONDO SOCIAL	397,145	0	0	397,145
DONACIONES	0	92,865	0	92,865
RESERVAS EXCEDENTES	74,989	0	0	74,989
EXCEDENTE NETO DEL EJERCICIO ANTERIOR	0	0	0	0
GANANCIAS (PERDIDAS) POR OTROS RESULTADOS	179,895	0	0	179,895
RESULTADO EJERCICIOS AÑOS ANTERIORES	96,909	95,143	0	192,052
RESULTADO NETO DEL PRESENTE EJERCICIO	95,143	0	1,115	94,028
<b>TOTAL PATRIMONIO</b>	<b>844,080</b>	<b>188,008</b>	<b>1,115</b>	<b>1,030,974</b>

Las notas a los Estados Financieros son parte integral de los mismos

  
MARIA PIEDAD VILLAVECES NIÑO  
REPRESENTANTE LEGAL  
VER CERTIFICACION ADJUNTA

  
RAMIRO EFREN ROSERO CORDOBA  
CONTADOR  
TARJETA PROFESIONAL TP 72349-T  
VER CERTIFICACION ADJUNTA

  
FABIAN ROMERO ACOSTA  
EN REPRESENTACION DE NEXIA MONTES & ASOCIADOS  
REVISOR FISCAL  
TARJETA PROFESIONAL 118310-T  
VER OPINION ADJUNTA



**ASOCIACION COLOMBIANA PARA EL AVANCE DE LA CIENCIA  
ESTADO DE SITUACION FINANCIERA**

NIT. 890.203.944-9

A Diciembre 31 de 2017 - 2016

(Cifras expresadas en miles de pesos colombianos)

ACTIVO	Nota	A 31 DICIEMBRE		VARIACION		PASIVOS	%	A 31 DICIEMBRE		VARIACION	
		2017	2016	Dic 2017-2016	%			2017	2016		Dic 2017-2016
<b>Activo Corriente</b>											
Efectivo y Equivalentes al Efectivo	5	1,470,038	1,976,169	(506,131)	-26%	Obligaciones Financieras e inst. derivados		718,732	1,456,734	(738,002)	-51%
Inversiones a Corto Plazo	6	53	53	0	0%	Cuentas Comerciales por Pagar		501,859	404,684	97,175	24%
Cuentas Comerc. X Cobra y Otras	7	810,422	1,373,713	(563,291)	-41%	Pasivos por Implos Ctes		118,156	66,075	52,081	79%
Inventario	8	22,770	19,415	3,355	17%	Obligaciones Laborales y Seg. Social		58,516	163,738	(105,222)	-64%
						Provisiones		0	16,244	(16,244)	-100%
<b>Total Activo Corriente</b>		<b>2,303,284</b>	<b>3,369,350</b>	<b>(1,066,066)</b>	<b>-32%</b>	<b>Total Pasivo Corriente</b>		<b>1,397,264</b>	<b>2,107,475</b>	<b>(710,211)</b>	<b>-34%</b>
<b>Propiedad, Planta y Equipo</b>											
Activo Fijo	9	1,408,950	1,408,950	(0)	0%	Otros Pasivos		1,105,811	1,270,146	(164,335)	-13%
Depreciación Acumulada		(205,161)	(530,403)	325,242	61%	Otros Pasivos No Financieros		1,105,811	1,270,146	(164,335)	-13%
<b>Total Propiedad Planta y Equipo</b>		<b>1,203,789</b>	<b>878,547</b>	<b>325,242</b>	<b>37%</b>	<b>Total Pasivo</b>		<b>2,503,074</b>	<b>3,377,621</b>	<b>(874,547)</b>	<b>-26%</b>
<b>Intangibles</b>											
Derechos de Prop. Intelect. Patente	10	6,143	6,143	0	0%	<b>PATRIMONIO</b>					
Licencias y Franquicias		223,466	223,466	0	0%	Fondo Social		397,145	397,145	0	0
Amortización Acumulada		(215,555)	(194,698)	(20,857)	11%	Donaciones		92,865	89,365	3,500	4%
<b>Total Intangibles</b>		<b>14,055</b>	<b>34,911</b>	<b>(20,857)</b>	<b>-60%</b>	Ganan. (Perd) por Otros Resultados Integ.		179,895	179,895	0	0%
						Superavit por Valorizaciones		0	0	0	0%
<b>Otros Activos</b>						Reservas Excedentes		74,989	74,989	0	0%
Activos por Implos Ctes	11	11,038	7,791	3,247	42%	Resultados Ejercicio Anteriores		192,052	96,909	95,143	-1%
Otros Activos No financieros		1,883	20,467	(18,584)	-91%	Resultado del Ejercicio		94,028	95,143	(1,115)	-1%
Diferidos		0	0	0	100%	<b>TOTAL PATRIMONIO</b>		<b>1,030,974</b>	<b>933,445</b>	<b>97,529</b>	<b>10%</b>
<b>Total Otros Activos</b>		<b>12,921</b>	<b>28,258</b>	<b>(15,337)</b>	<b>-54%</b>	<b>TOTAL PASIVO MAS PATRIMONIO</b>		<b>3,534,048</b>	<b>4,311,066</b>	<b>(777,018)</b>	<b>-18%</b>
<b>TOTAL ACTIVO</b>		<b>3,534,048</b>	<b>4,311,066</b>	<b>(777,018)</b>	<b>-18%</b>						

MARIA PIEDAD VILLAVECES NIÑO  
REPRESENTANTE LEGAL  
VER CERTIFICACION ADJUNTA

RAMIRO EFREN ROSERO COROBA  
CONTADOR  
TARJETA PROFESIONAL TP 72349-T  
VER CERTIFICACION ADJUNTA

FABIAN ROMERO ACOSTA  
EN REPRESENTACION DE NEXIA INTERNACIONAL  
MONTES & ASOCIADOS / REVISOR FISCAL  
TARJETA PROFESIONAL 116310-T  
VER OPINION ADJUNTA